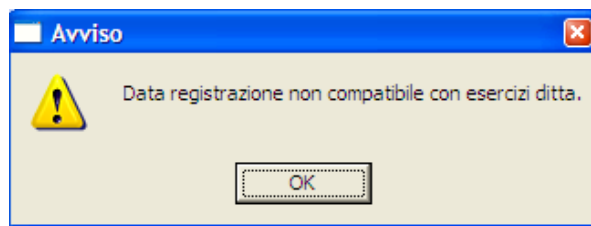


Spett.le Cliente

**Oggetto: inizio nuovo anno con GAMMA SPRINT O GAMMA ENTERPRISE**

**Importante: prima di eseguire tale operazione eseguire una copia di sicurezza dei dati**

Se inserendo operazioni con data 2020 si ha il seguente messaggio:



significa che non è ancora stato creato l'esercizio 2020.  
 Per crearlo, andare nel menù:

*Amministrazione* → *Tabelle e piano dei conti* → *Parametri azienda area amministrativa* → **Esercizi azienda**

Esercizio	Pr.	Data inizio	Data fine	Corr.	Chiuso	Amm. gen.	Risc. gen.	Cambi cli.	Cambi att.	Cambi for.	Cambi pas.
2018	0	01/01/2018	31/12/2018	No	No	No	No	No	No	No	No
2019	0	01/01/2019	31/12/2019	Si	No	No	No	No	No	No	No

Esercizio/Progressivo: 2019 0      Data inizio: 01/01/2019      Data fine: 31/12/2019

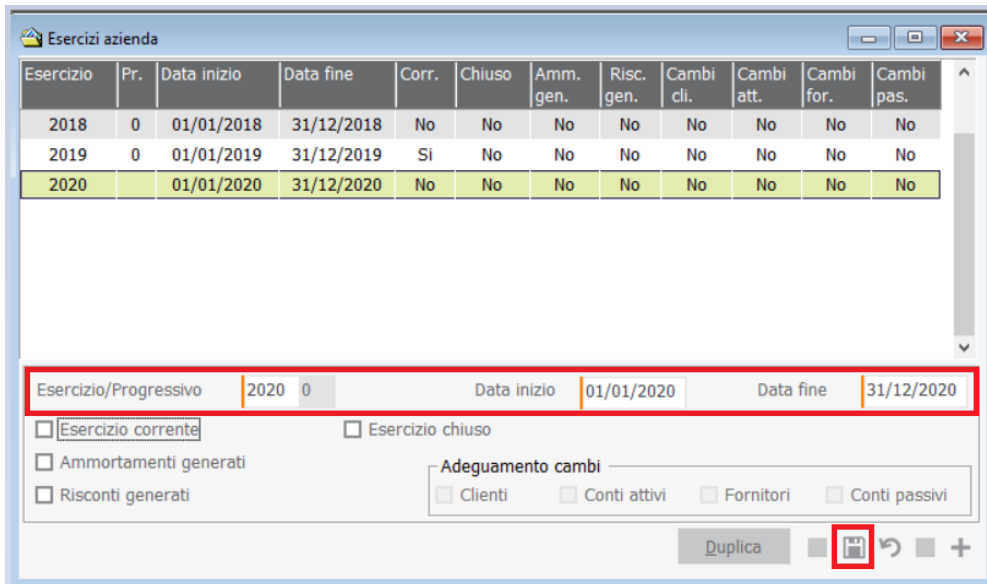
Esercizio corrente       Esercizio chiuso

Ammortamenti generati       Riscconti generati

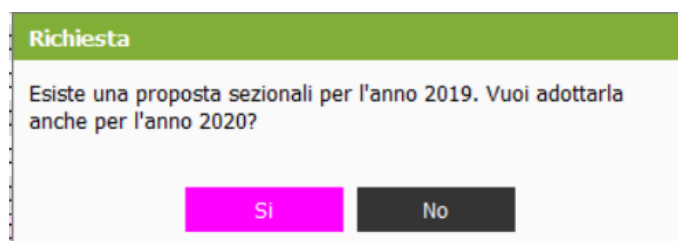
Adeguamento cambi:  Clienti     Conti attivi     Fornitori     Conti passivi

Duplica [Icone di gestione]

- 1) Con il foglietto bianco (o l'icona "+") creare il nuovo esercizio 2020
- 2) Scrivere la data inizio e la data fine esercizio, senza inserire nessun altro parametro.
- 3) Salvare con l'icona del dischetto.

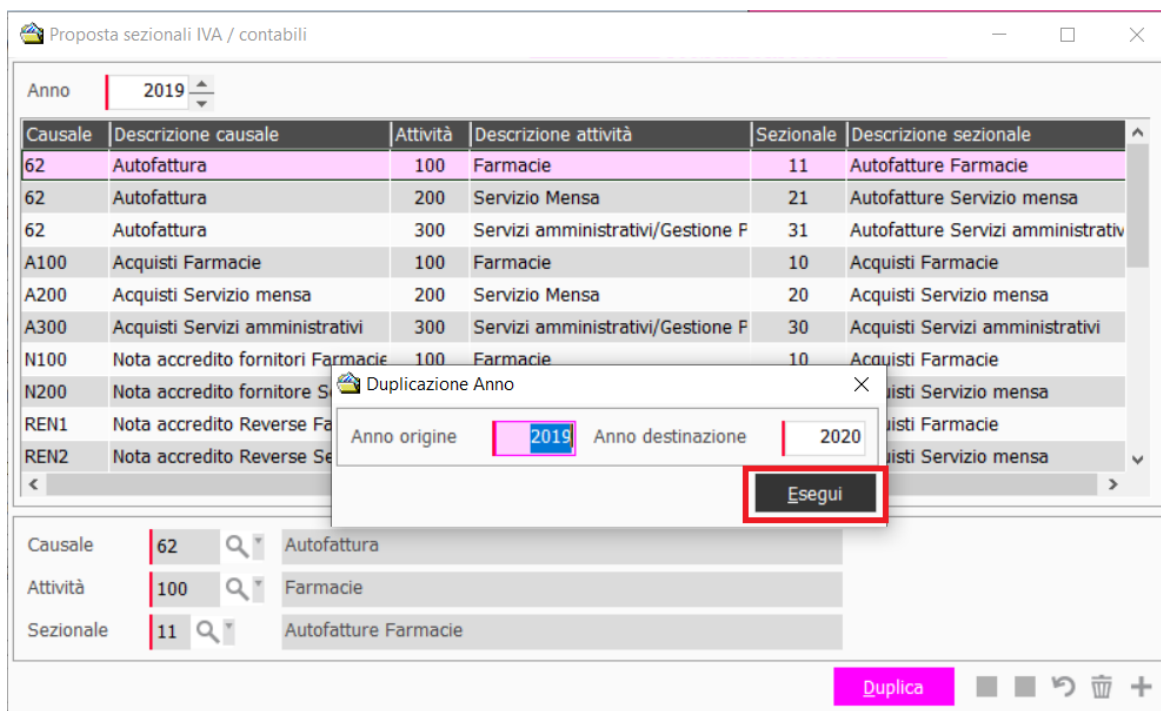


Se al momento del salvataggio si propone il seguente messaggio:



Scegliere "Si" se si vuole continuare ad utilizzare i sezionali utilizzati nel 2019 anche nel 2020, e scegliere "Esegui" al successivo messaggio. Poi chiudere con la X.

(esempio):



Ora si può inserire qualsiasi operazione datata 2020.

**Buon lavoro dal Team Vicsam Group !!!**

Vicsam sistemi S.R.L. - Corso Milano, 18/20 - 20837 Veduggio con Colzano (MB) - tel. 0362 998686 - Fax 0362/998690 -  
 Email: [vicsam@vicsam.it](mailto:vicsam@vicsam.it) - Web [www.vicsam.it](http://www.vicsam.it) - P.IVA E ISCR. REG. IMP. DI MONZA BRIANZA 02638030961 - N.REA MB-1520510 CAPITALE  
 SOCIALE DELIBERATO, SOTTOSCRITTO E VERSATO:100.000,00